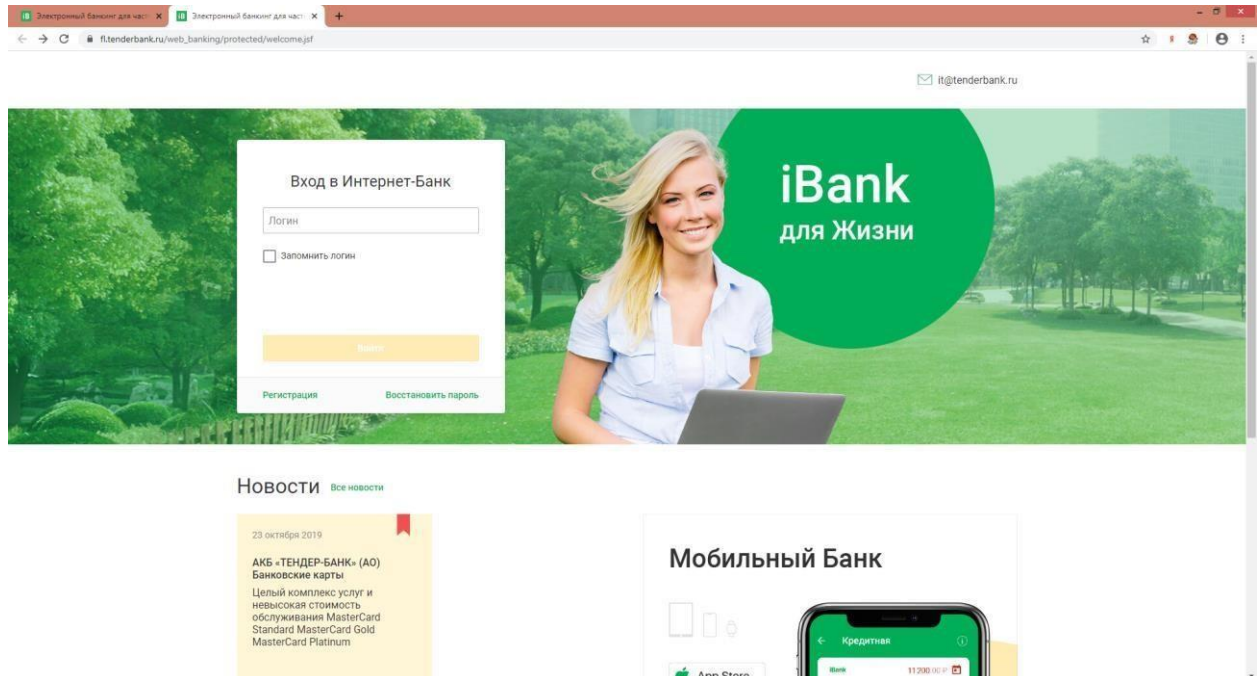


Памятка для регистрации в Системе Интернет-Банк

1. Для регистрации в Системе Интернет-Банк необходимо иметь при себе мобильный телефон, знать номер карты или счета и перейти на сайте Банка в раздел БАНК-КЛИЕНТ, подраздел Интернет клиент для физических лиц:



2. В открывшемся окне нажать **«Регистрация»**

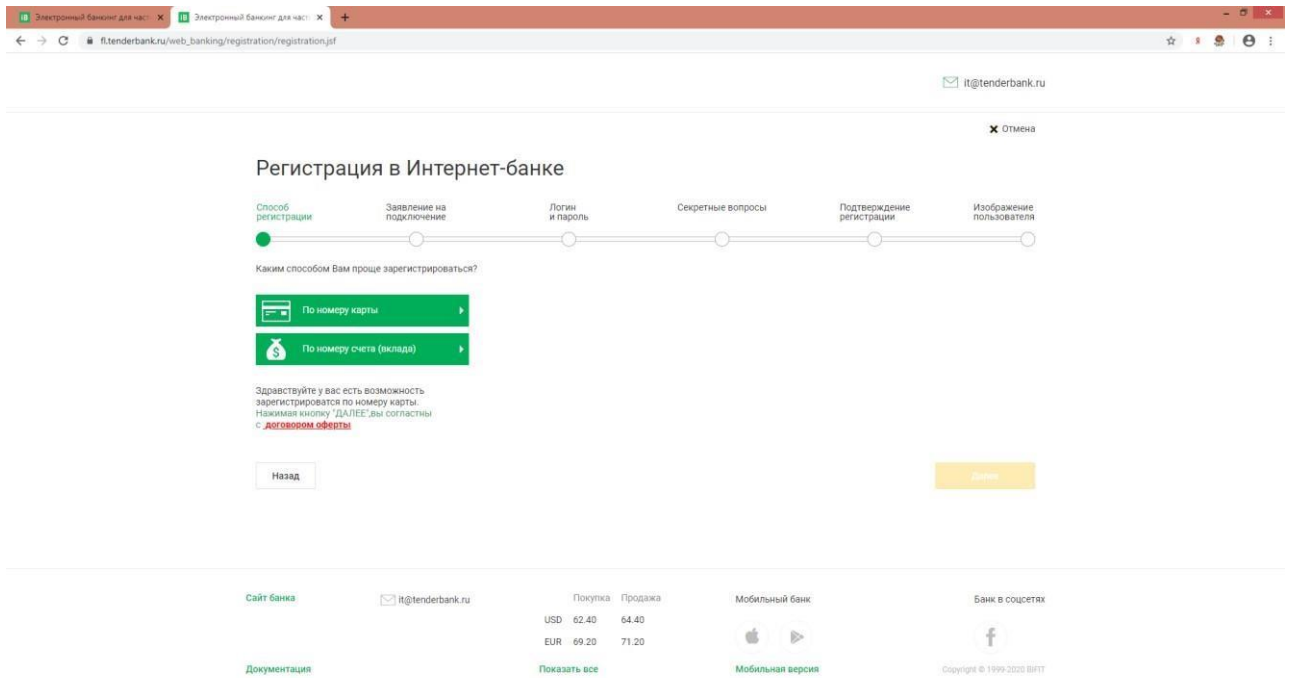
3. Откроется страница выбора способа регистрации – первый шаг.

4. Выберите удобный для Вас способ регистрации:

4.1. Регистрация по номеру карты:

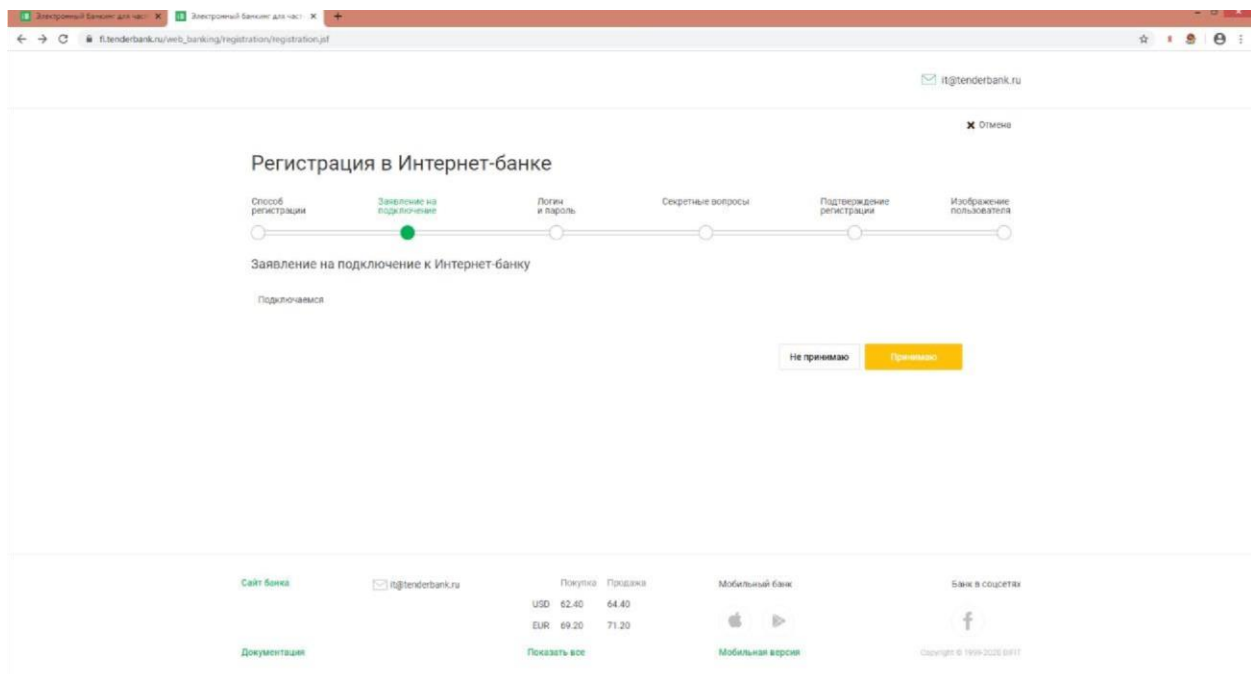
Для регистрации по номеру карты необходимо иметь действующую карту в АКБ «ТЕНДЕР-БАНК» (АО).

- Введите номера своей банковской карты АКБ «ТЕНДЕР-БАНК» (АО)



затем нажмите «Далее»

- второй шаг- принятия Заявления на подключение



нажмите «Принимаю»

- Шаг третий – создание Логина и пароля для входа в Интернет-Банк.

Регистрация в Интернет-банке

Способ регистрации Заявление на подключение **Логин и пароль** Секретные вопросы Подтверждение регистрации Изображение пользователя

Логин для входа в Интернет-банк

Логин:

Логин должен быть не короче 6 символов и не длиннее 60 символов. Логин может состоять из латинских букв в разных регистрах, цифр и символов "_" (нижнее подчеркивание) и "." (точка).

Пароль для входа в Интернет-банк

Придумайте пароль:

Надежность пароля ①

● ● ●

Повторно введите придуманный пароль:

Пароль должен быть не короче 6 символов. Может состоять из кириллицы и латиницы в разных регистрах, цифр и прочих символов.

Сайт банка it@tenderbank.ru Покупка Продажа Мобильный банк Банк в соцсетях

USD	62.40	64.40
EUR	69.20	71.20

Документация Показать все Мобильная версия Copyright © 1999-2020 ВЭБ.РФ

- Логин должен быть не короче 6 символов и не длиннее 60 символов. Логин может состоять из латинских букв в разных регистрах, цифр и символов "_" (нижнее подчеркивание) и "." (точка).
- Пароль должен быть не короче 6 символов. Может состоять из кириллицы и латиницы в разных регистрах, цифр и прочих символов.

нажмите «Далее»»

Если логин содержит недопустимые символы, Вы увидите соответствующее оповещение. В таком случае необходимо скорректировать составленный логин в соответствии с правилами.

- Шаг четвертый – создание Секретного вопроса

Выберите вопрос из списка и придумайте ответ

Регистрация в Интернет-банке

Способ регистрации Заявление на подключение Логин и пароль **Секретные вопросы** Подтверждение регистрации Изображение пользователя

Секретные вопросы

Ответьте на чудо вопрос

Девичья фамилия матери?

Текст ответа:

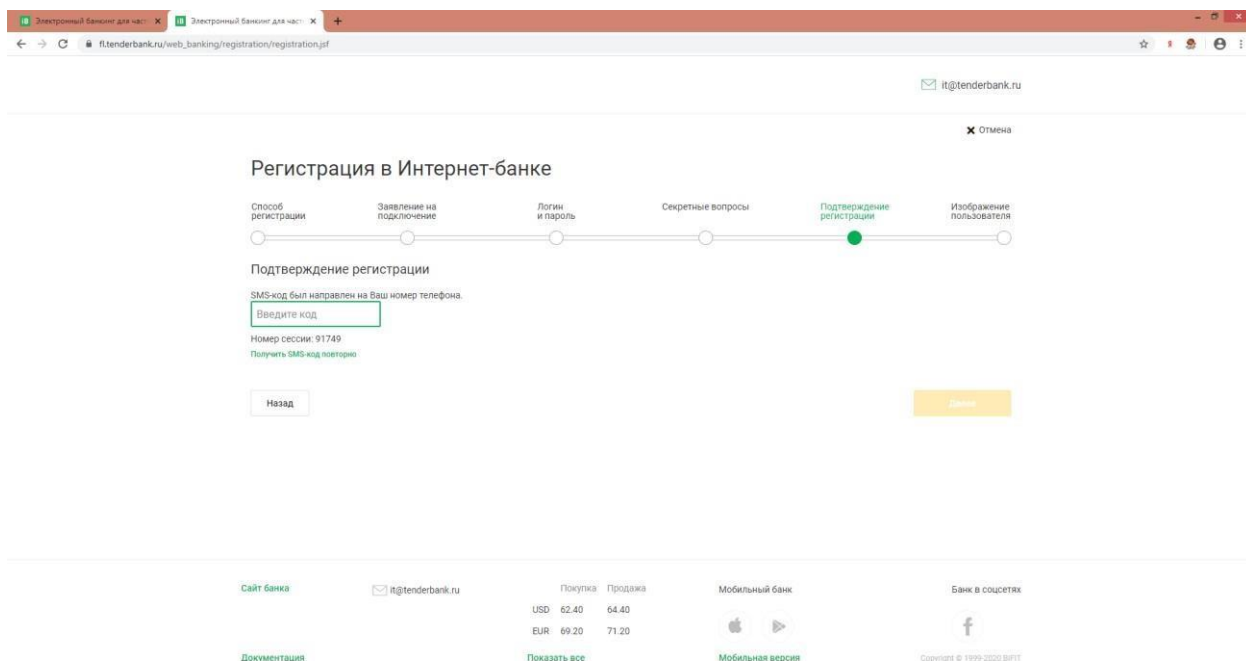
Сайт банка it@tenderbank.ru Покупка Продажа Мобильный банк Банк в соцсетях

USD	62.40	64.40
EUR	69.20	71.20

Документация Показать все Мобильная версия Copyright © 1999-2020 ВЭБ.РФ

- нажмите «Далее»
- Шаг пятый- SMS-сообщение

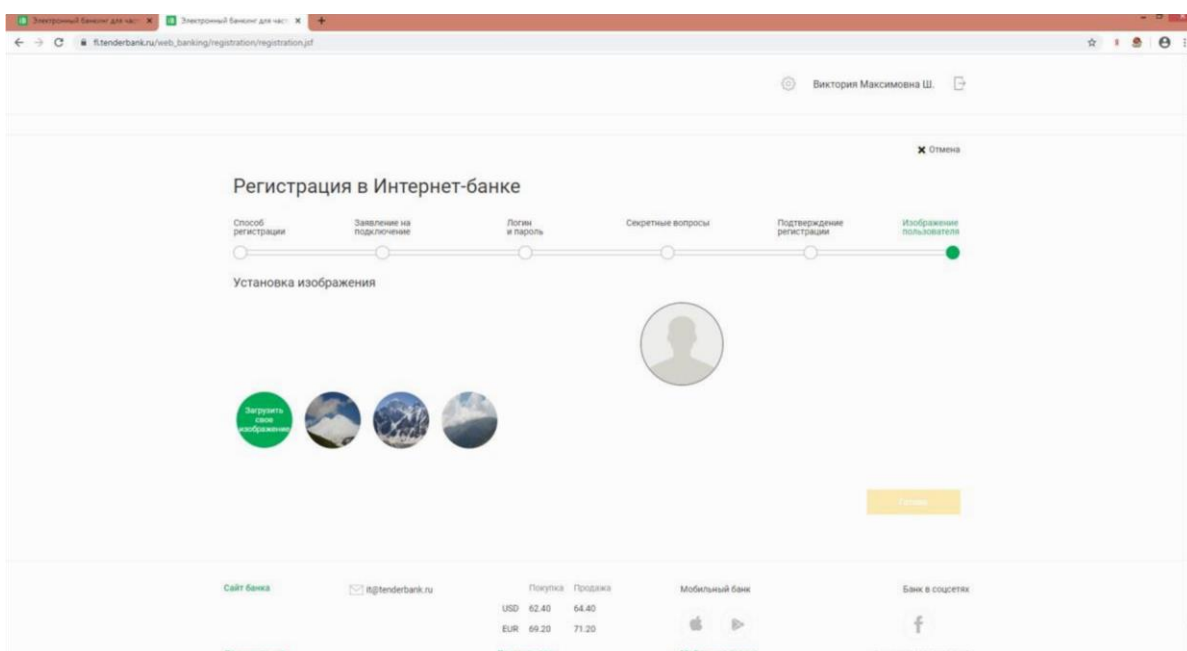
Вы получите SMS-сообщение с разовым паролем на телефон, указанный при регистрации в договоре с банком. Данный разовый пароль необходимо ввести в соответствующее поле



нажмите «Далее»

Шаг шестой

Выберете изображение



нажмите «Готово»

- При первом входе для синхронизации остатков по счетам необходимо обновить страницу. Обновление может выполняться в течении 10 мин.

По вопросам технической поддержки обращаться по тел. (499)947-00-77 доб.147, 118

СЛУЖБА ПОДДЕРЖКИ
В МЕССЕНДЖЕРАХ:



4.2. Регистрация по номеру счета (вклада):

Для регистрации по номеру счета необходимо иметь действующий счет (вклада) в АКБ «ТЕНДЕР-БАНК» (АО).

- Введите номер счета (вклада) АКБ «ТЕНДЕР-БАНК» (АО)

The screenshot shows the registration page for Tender Bank's internet banking. The page title is "Регистрация в Интернет-банке". A progress bar at the top indicates the current step: "Способ регистрации" (Registration method), with other steps being "Заявление на подключение" (Application for connection), "Логин и пароль" (Login and password), "Секретные вопросы" (Security questions), "Подтверждение регистрации" (Registration confirmation), and "Изображение пользователя" (User photo).

The main heading is "Регистрация в Интернет-банке". Below it, a question asks: "Каким способом Вам проще зарегистрироваться?" (Which method is easier for you to register?). There are two options: "По номеру карты" (By card number) and "По номеру счета (вклада)" (By account number (deposit)). The second option is selected and highlighted in green.

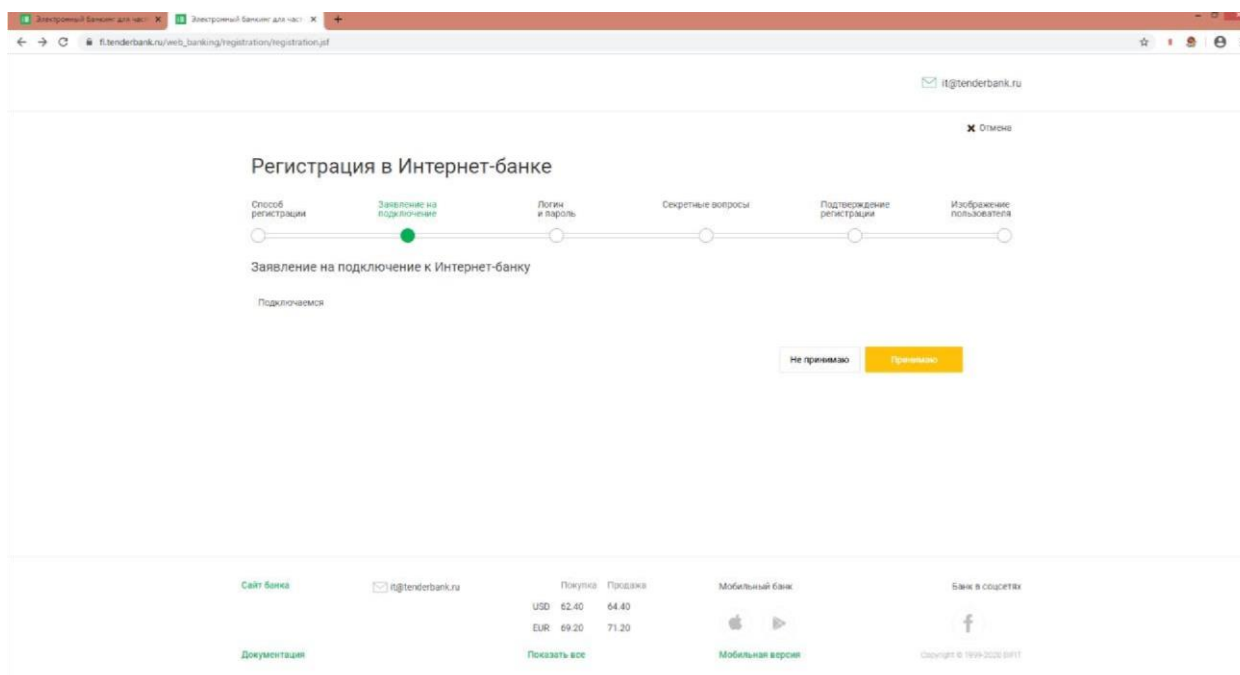
Below the options, there is a text input field for "Номер счета (вклада)" (Account number (deposit)) with a placeholder "20 цифр" (20 digits). Below the input field, there is a note: "Здравствуйтесь у вас есть возможность зарегистрироваться по номеру карты. Нажимая кнопку 'ДАЛЕЕ', вы соглашаетесь с [Договором об открытии](#)" (Welcome, you have the opportunity to register by card number. By clicking the 'NEXT' button, you agree to the [Opening Agreement](#)).

At the bottom of the form, there are two buttons: "Назад" (Back) and "Далее" (Next).

The footer of the page contains the following information:

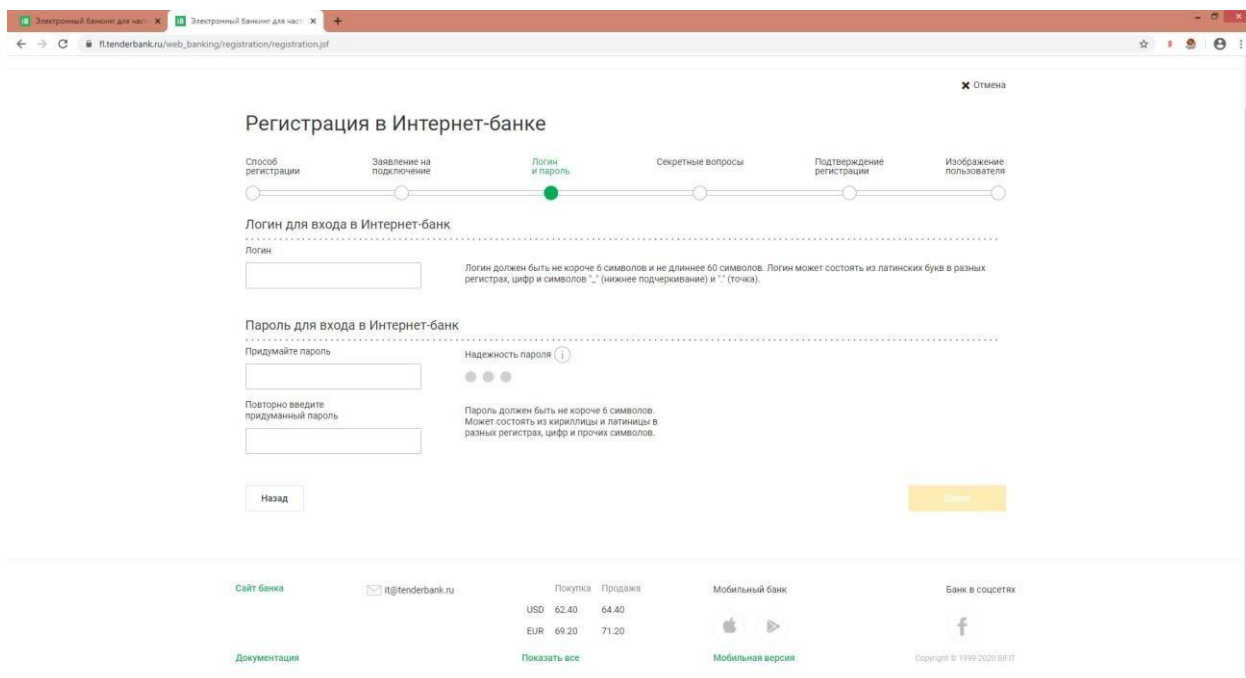
- Сайт банка: [it@tenderbank.ru](#)
- Почта: [it@tenderbank.ru](#)
- Курс валют: USD 62.40 (Покупка) / 64.40 (Продажа), EUR 69.20 (Покупка) / 71.20 (Продажа)
- Мобильный банк: [Показать все](#)
- Мобильная версия: [Мобильная версия](#)
- Банк в соцсетях: [f](#)
- Документация: [Документация](#)
- Copyright © 1999-2020 BMT

- затем нажмите «Далее»
- второй шаг- принятия Заявления на подключение



нажмите «Принимаю»

- Шаг третий – создание Логина и пароля для входа в Интернет-Банк.



- Логин должен быть не короче 6 символов и не длиннее 60 символов. Логин может состоять из латинских букв в разных регистрах, цифр и символов "_" (нижнее подчеркивание) и "." (точка).
- Пароль должен быть не короче 6 символов. Может состоять из кириллицы и латиницы в разных регистрах, цифр и прочих символов. нажмите «Далее»

Если логин содержит недопустимые символы, Вы увидите соответствующее оповещение. В таком случае необходимо скорректировать составленный логин в соответствии с правилами.

Шаг четвертый – создание Секретного вопроса

Выберите вопрос из списка и придумайте ответ

The screenshot shows the registration process in the Internet Bank. The progress bar indicates that the 'Secret questions' step is currently active. Below the progress bar, there is a section titled 'Секретные вопросы' (Secret questions) with the instruction 'Ответьте на чудо вопрос' (Answer the magic question). A dropdown menu shows 'Девичья фамилия матери?' (Mother's maiden name?) and a text input field labeled 'Текст ответа' (Answer text). There are 'Назад' (Back) and 'Далее' (Next) buttons. The footer contains links for 'Сайт банка', 'Документация', 'Покупка' and 'Продажа' rates for USD and EUR, 'Мобильный банк' (Mobile banking) with app icons, and 'Банк в соцсетях' (Bank on social media).

нажмите «Далее»

- Шаг пятый- SMS-сообщение

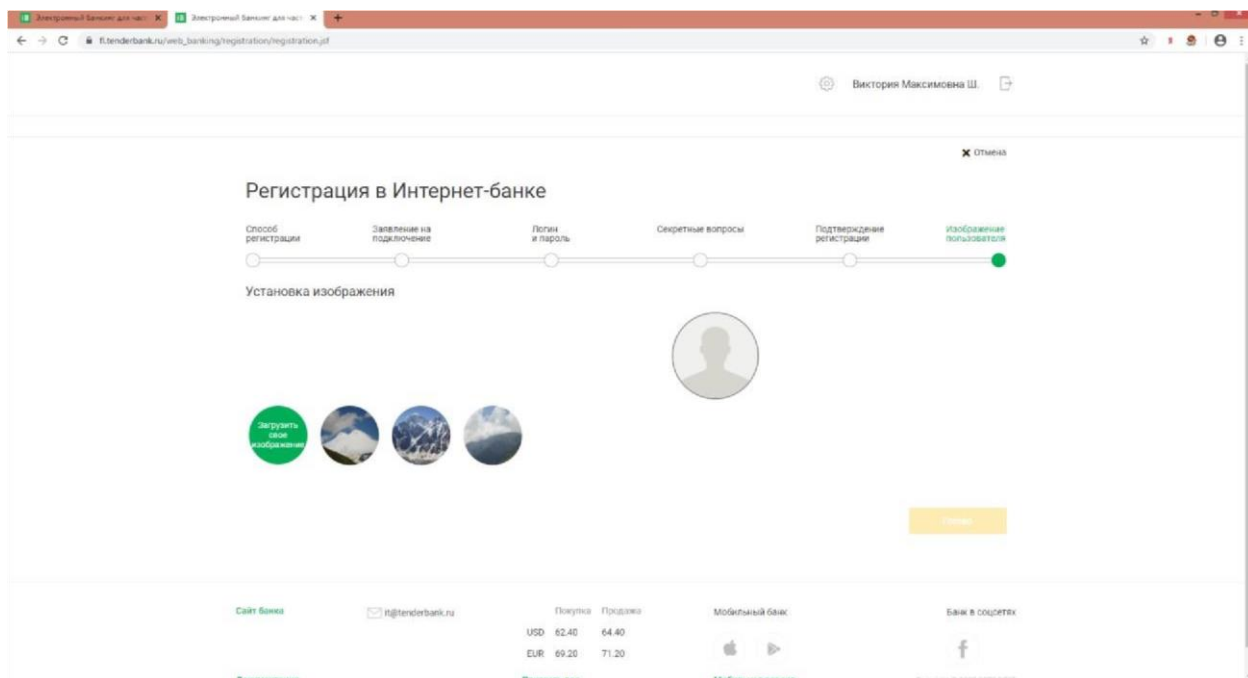
Вы получите SMS-сообщение с разовым паролем на телефон, указанный при регистрации в договоре с банком. Данный разовый пароль необходимо ввести в соответствующее поле

The screenshot shows the registration process in the Internet Bank, step 5: 'Подтверждение регистрации' (Registration confirmation). The progress bar indicates that this step is active. Below the progress bar, there is a section titled 'Подтверждение регистрации' (Registration confirmation) with the instruction 'SMS-код был направлен на Ваш номер телефона' (SMS code was sent to your phone number). A text input field labeled 'Введите код' (Enter code) is present. Below it, the text 'Номер сессии: 91749' (Session number: 91749) and 'Получить SMS-код повторно' (Get SMS code again) are visible. There are 'Назад' (Back) and 'Далее' (Next) buttons. The footer contains links for 'Сайт банка', 'Документация', 'Покупка' and 'Продажа' rates for USD and EUR, 'Мобильный банк' (Mobile banking) with app icons, and 'Банк в соцсетях' (Bank on social media).

- нажмите «Далее»

- Шаг шестой

Выберете изображение



нажмите «Готово»

- При первом входе для синхронизации остатков по счетам необходимо обновить страницу. Обновление может выполняться в течении 10 мин.

По вопросам технической поддержки обращаться по тел. (499)947-00-77 доб.147, 118

**СЛУЖБА ПОДДЕРЖКИ
В МЕССЕНДЖЕРАХ:**

